

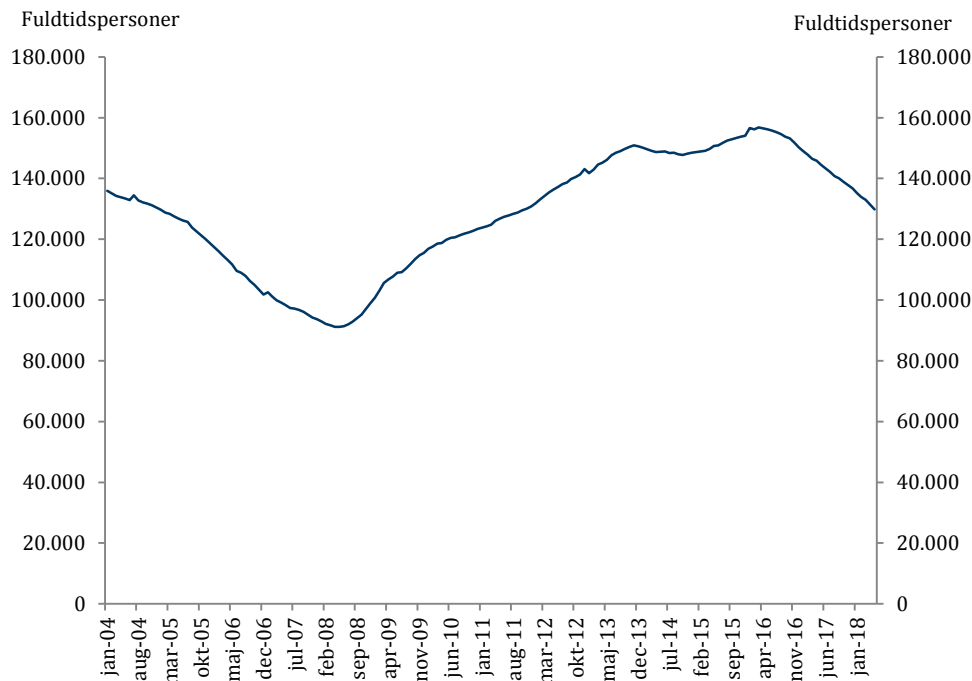
FAKTA

Udvikling i antal kontanthjælpsmodtagere mv. fra januar 2004 til maj 2018

September 2018

Antallet af kontanthjælpsmodtagere mv. er faldet med 26.600 fuldtidspersoner fra april 2016 til maj 2018, når der tages højde for sæsonudsving, så der i maj 2018 er 129.900 fuldtidspersoner, *jf. figur 1*. Faldet udgør 17,0 pct.

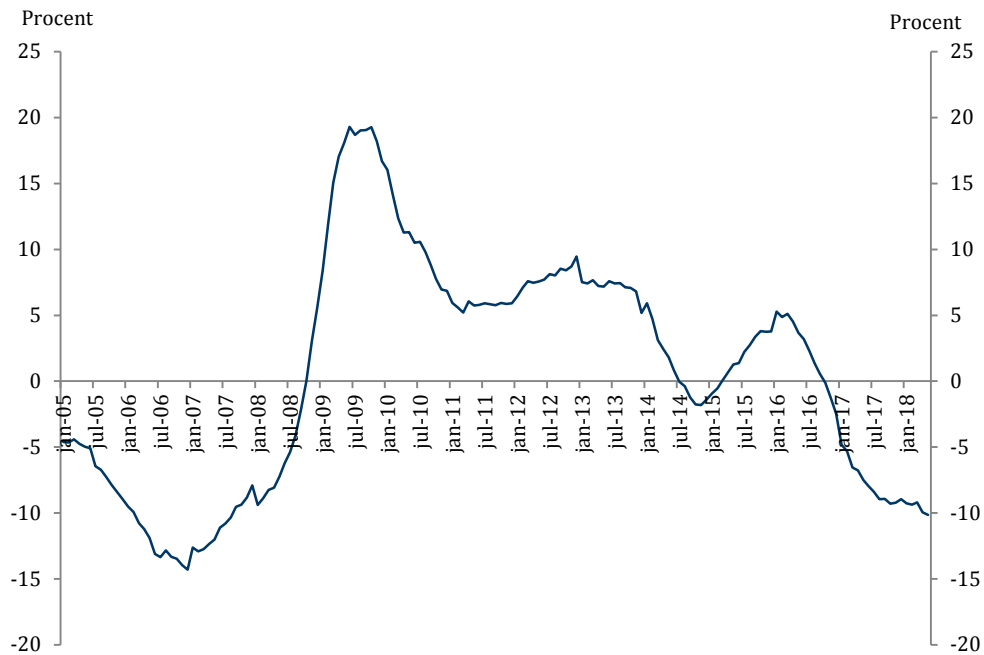
Figur 1. Antal fuldtidspersoner i kontanthjælpsystemet. Sæsonkorrigeret.



Anm: Antal kontanthjælpsmodtagere er inkl. uddannelseshjælp og integrationsydelse.
Kilde: Jobindsats.dk og Beskæftigelsesministeriets egne beregninger

Fra maj 2017 til maj 2018 er antallet af kontanthjælpsmodtagere faldet med 10,1 pct. Det er det største årlige procentvise fald i antallet af kontanthjælpsmodtagere siden højkonjunktoren i 2005-2008, *jf. figur 2*.

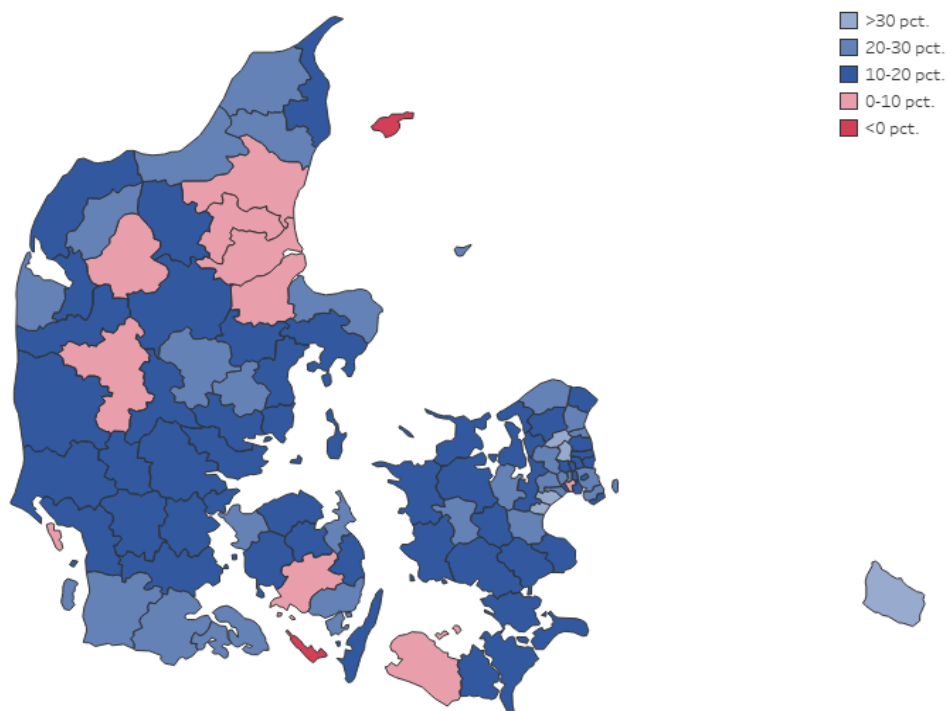
Figur 2. Årlig ændring i antal fuldtidspersoner i kontanthjælpssystemet. Sæsonkorrigeret.



Anm.: Årlig ændring i de sæsonkorrigerede antal kontanthjælpsmodtagere (inkl. uddannelseshjælp og integrationsydelse). De enkelte punkter i grafen angiver den procentvise ændring sammenlignet med samme måned året før.
Kilde: Jobindsats.dk og Beskæftigelsesministeriets egne beregninger.

Faldet er bredt funderet rundt om i landet, og langt de fleste kommuner har således oplevet et mærkbart fald i antallet af kontanthjælpsmodtagere. Set over de seneste to år er antallet af kontanthjælpsmodtagere typisk faldet med 10-20 pct., *jf. figur 3.*

Figur 3. Fald i antal fuldtidspersoner i kontanthjælpsmodtagere fra maj 2016 til maj 2018. Pct.



Anm: Antal kontanthjælpsmodtagere er inkl. uddannelseshjælp og integrationsydelse.
Kilde: Jobindsats.dk og Beskæftigelsesministeriets egne beregninger.

Solrød, Greve, Furesø, Bornholm og Allerød har oplevet de største fald i antallet af kontanthjælpsmodtagere. Her er antallet af kontanthjælpsmodtagere faldet med over 30 pct. på to år.

Når den seneste udvikling i antallet af kontanthjælpsmodtagere sammenholdes med udviklingen i det samlede antal ydelsesmodtagere¹, kan man alene følge udviklingen frem til april 2018.

Fra april 2016 til april 2018 faldt antallet af kontanthjælpsmodtagere mv. med 25.100 fuldtidspersoner, jf. tabel 1. I samme periode faldt det samlede antal offentligt forsørgede med i alt 45.400 fuldtidspersoner.

Tabel 1. Antal fuldtidspersoner fordelt på offentlige ydelser. Sæsonkorrigeret.

	Juni 2015	April 2016	April 2018	Ændring juni 2015-april 2018	Ændring april 2016-april 2018
Ydelsesgrupper i alt	727.600	714.900	669.500	-58.100	-45.400
Dagpenge og midlertidige ydelser	98.400	85.200	79.400	-19.000	-5.800
Kontanthjælp, uddannelseshjælp og integrationsydelse	150.900	156.600	131.600	-19.300	-25.100
Sygedagpenge og jobafklaringsforløb	80.200	84.300	85.700	5.500	1.400
Førtidspension, fleksjob, ledighedsydelse, ressourceforløb, revalidering og forrevalidering	316.800	315.800	320.600	3.800	4.800
Efterløn	81.600	73.100	52.600	-29.000	-20.500

Anm.: Summen af de enkelte ydelser svarer ikke til ydelser i alt. Det skyldes bl.a. sæsonkorrektionen. Antallet af offentlige ydelsesmodtagere er ekskl. folkepension, fleksydelse, SU samt ferie og barseldagpenge. Herudover er tallene afrundet til nærmeste 100, derfor kan tallet for ændringen afvige. Tallene afviger fra Danmarks Statistik tal for offentligt forsørgede.

Kilde: Jobindsats.dk og Beskæftigelsesministeriets egne beregninger.

¹ Antallet af offentlige ydelsesmodtagere er ekskl. folkepension, fleksydelse, SU, samt ferie- og barseldagpenge.